

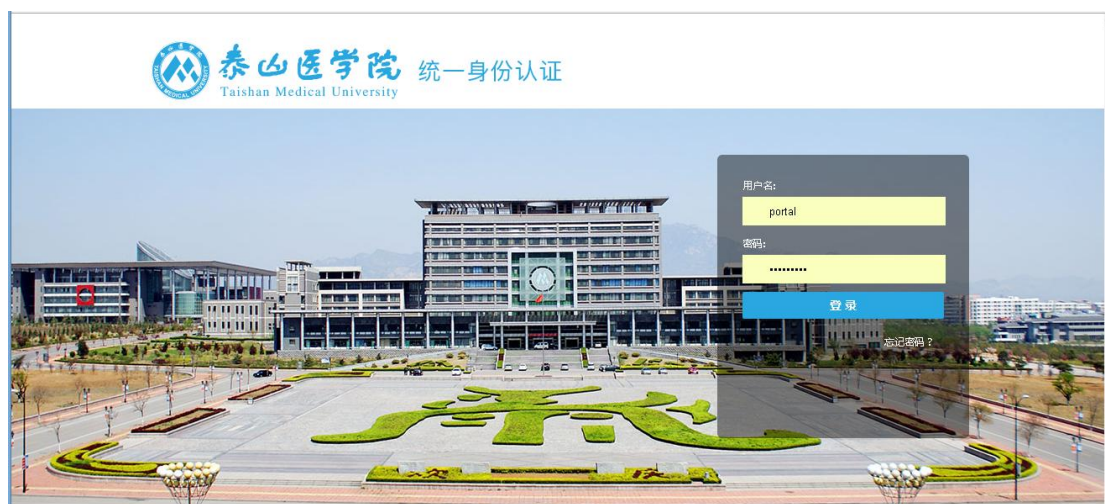
泰山医学院 服务门户操作手册

目前门户已集成了九个业务系统，如综合教务管理系统、网络教学综合平台、教学资源中心、工资查询系统、网上报销、校园支付通、一卡通管理系统、邮件系统、固定资产管理系统等已集成到信息门户平台。今后会陆续集成其他业务系统。

一、系统登录

可以通过两种方式登录：

- 1、点击学校官网首页“信息门户”链接进入；
- 2、在浏览器中直接输入网址：my.tsmc.edu.cn 打开。



输入用户名和密码：用户名为学校统一编制的工号和学号，初始密码为现代教育技术中心设置的 8 位随机密码，若第一次登录无法进入系统，提示用户名密码错误的，请联系现代教育技术中心进行密码初始化。

联系人：杨秀云 刘露 TEL：69861

登录帐号查询：

在服务门户登录页面左下方



- ▶ 浏览器：建议使用微软公司IE10及以上版本
- ▶ 用户名：学生为学号，教工为工号，工号查询
- ▶ 密码：初始登录密码统一为用户名
- ▶ 门户操作手册下载

在登录页面右下方有工号查询功能，点击进入工号查询界面：

泰山医学院 教职工工号查询

姓名 验证码 5951

附：教职工编码规则

一、编码组成

教职工编码由6位数字组成，前2位是入校年份后两位，后4位是随机码。

因学校信息化建设是从2016年开始故所有老师均从16年开始编号，后续来校人员按实际入校年份编码。

1	2	3	4	5	6
入校年份		随机码			

泰山医学院 现代教育技术中心

输入姓名，验证码查询个人的工号。

二、个人资料完善

第一次进入系统是**强制**完善个人资料的，如下图输入用户名和密码后弹出如下界面：

登录别名： 如果您设定了登录别名，您就可以使用登录别名登录系统。多个别名用逗号隔开

昵称：

密码保护问题：

您的答案： * 答案长度2-30位，字母区分大小写，一个汉字占三位。用于修复帐号密码

出生日期： * 用于修复帐号密码，请填写您的真实生日。

密码找回邮箱： * 注意：如果您的校内邮箱也使用统一身份认证，则请务必使用校外邮箱
绑定邮箱后，即可使用邮箱作为用户名登录

字段解释

登录别名：可以替代工号登录门户

密码保护问题：忘记密码时用来找回密码的问题

您的答案：密码找回问题的答案

出生日期：您的出生日期

密码找回邮箱：可以通过邮箱绑定来找回密码

红色星号为必填项，没有的为选填项。

填写完毕后点击保存即可，系统自动跳转到门户的首页

三、 门户首页

教职工显示首页。



学生显示页面



第一次登录系统强制填写个人资料后系统会自动进入门户首页

1、控制面板

点击门户右上角的控制面板，功能解释如下：

a) 修改密码

当前密码: 当前密码强度符合要求

新密码: 密码长度至少8位; 字符种类至少2种 (数字, 大写字母, 小写字母, 标点符号)

新密码确认: 确认密码和新密码保持一致

验证码:

教职工的初始密码为现代教育技术中心设置的 8 位随机密码, 学生为学号。

b) 资料修改

登录别名: 如果您设定了登录别名, 您就可以使用登录别名登录系统。多个别名用逗号隔开

昵称:

密码保护问题:

您的答案: * 答案长度2~30位, 字母区分大小写, 一个汉字占三位。用于修复帐号密码

出生日期: * 用于修复帐号密码, 请填写您的真实生日。

密码找回邮箱: * 注意: 如果您的校内邮箱也使用同一身份认证, 则请务必使用校外邮箱
绑定邮箱后, 即可使用邮箱作为用户名登录

可以重新修改密码找回问题及答案, 取消原先绑定的密码找回邮箱重新设置等。

a) 头像设置

泰山医学院 信息服务门户 Taishan Medical University

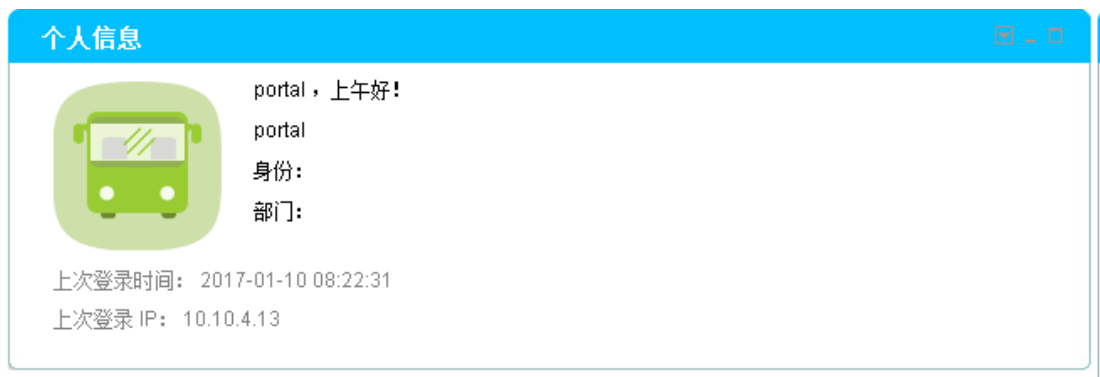
修改个人资料

头像

上传头像

上传的头像必须小于100k, 格式为jpg,gif,jpeg,png等

上传门户的帐号信息的头像显示。



2、门户栏目

目前门户首页中栏目有帐号信息、业务直通车、代办提醒、校园新闻、天气预报等栏目。

a) 帐号信息

显示登录用户的具体帐号信息，如姓名、工号、部门、身份

b) 业务直通车

所有业务系统均在此处进入，实现单点登录，如教务、办公、学工、迎新、离校等。

c) 待办提醒

各业务系统的待办集成提醒，如：一卡通余额状态、图书信息、oa 系统待办待阅等

d) 校园新闻

抓取学校首页中的相关学校新闻信息。

四、 密码找回

个人资料填写完整后，若在后续使用过程中忘记了密码，可在门户首页中找回密码。

如下图：



点击忘记密码:



有两种找回方式，问题找回和邮箱找回，邮箱找回必须在个人资料完善中绑定个人邮箱。然后点击对应找回方式进行密码找回操作。

b) 问题找回

根据提示问题找回密码

用户名:

生日:  请填写在个人资料中填写的出生日期

输入用户名即登录的帐号，输入个人资料中填写的生日。

根据提示问题找回密码

提示问题: 我就读的第一所学校的名称?

答案:

确认

输入密码找回问题的答案。

根据提示问题找回密码

用户名 portal

新密码 *密码长度至少6位; 字符种类至少1种(支持数字, 大写字母, 小写字母, 标点符号)

新密码确认

保存

重置密码即可。

c) 邮箱找回


根据Email找回密码

* 不能为空
* 请输入有效的邮件地址

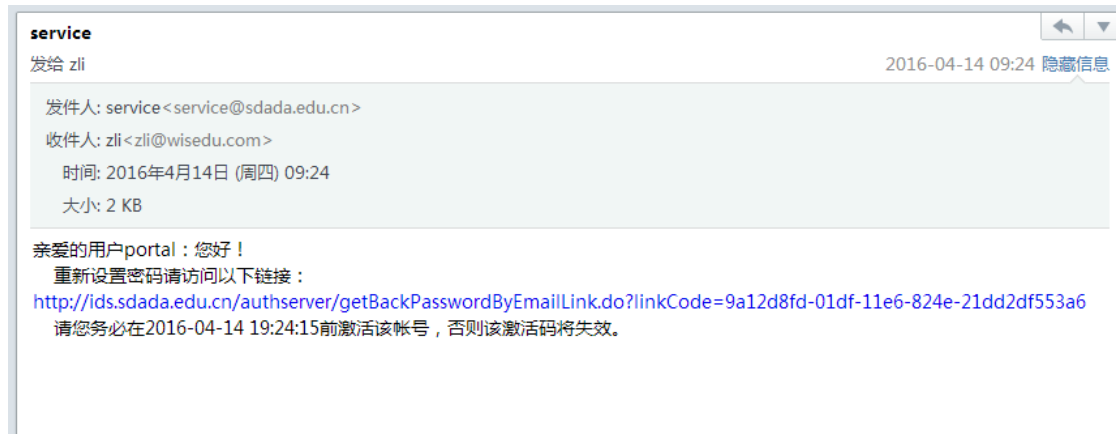
用户名 邮箱 请输入在个人资料中填写的邮箱地址

输入用户名和个人资料里绑定的邮箱, 点击找回

根据Email找回密码

 密码找回成功, 请到邮箱中点击密码修改链接进行修改密码

进入个人邮箱, 特别注意, 邮箱很有可能将此邮件作为垃圾邮件处理



点击连接

根据邮箱找回密码

用户名 portal

新密码 * 密码长度至少6位；字符种类至少1种(支持数字、大写字母、小写字母、标点符号)

新密码确认

保存

重置密码。